

HƯỚNG DẪN THANH TOÁN PHÍ BẢO HIỂM QUA ỨNG DỤNG Hanwha Life⁺

Khách hàng sẽ có 2 cách thực hiện thanh toán phí Bảo hiểm qua ứng dụng Hanwha Life⁺

**PAYMENT ONLINE – Hanwha Life⁺
KHÔNG CẦN ĐĂNG NHẬP**

**PAYMENT ONLINE – Hanwha Life⁺
CÓ ĐĂNG NHẬP**


BƯỚC 1



- Tải xuống và mở ứng dụng Hanwha Life⁺ trên thiết bị di động
- Tại màn hình đăng nhập, chọn:

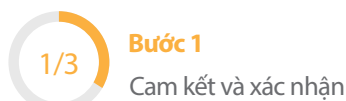


- Xuất hiện màn hình trang chủ, chọn:

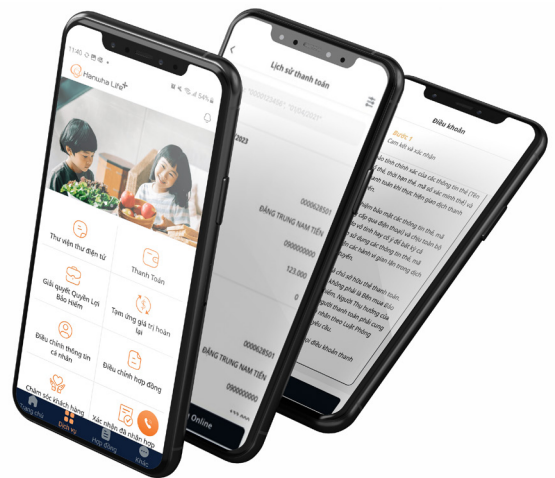


- Hiện thị màn hình:

Điều khoản




- Tôi đã đọc và đồng ý với mọi điều khoản thanh toán



- Tải xuống và mở ứng dụng Hanwha Life⁺ trên thiết bị di động
- Tại màn hình đăng nhập, chọn:



- Nhập **Tên đăng nhập/Mật khẩu** tiến hành đăng nhập
- Xuất hiện màn hình trang chủ, chọn:



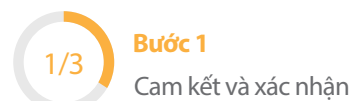
- Điều hướng sang màn hình

Lịch sử thanh toán



- Hiện thị màn hình:

Điều khoản



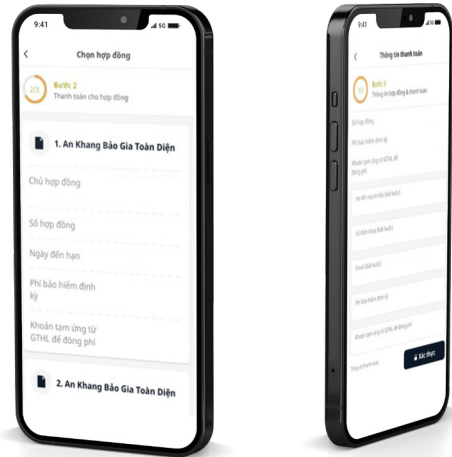
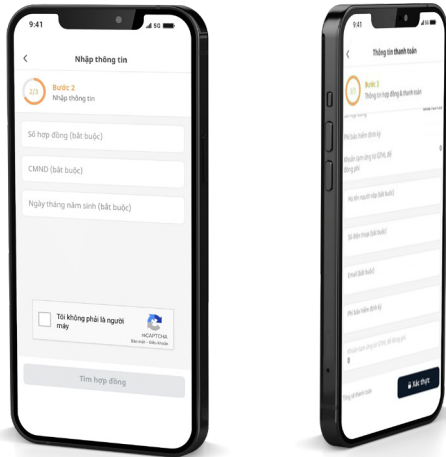
- Tôi đã đọc và đồng ý với mọi điều khoản thanh toán



**PAYMENT ONLINE – Hanwha Life⁺
KHÔNG CẦN ĐĂNG NHẬP**


**PAYMENT ONLINE – Hanwha Life⁺
CÓ ĐĂNG NHẬP**

BƯỚC 2



- Tại màn hình

Nhập thông tin



- Nhập đầy đủ tất cả các thông tin bắt buộc, tích:

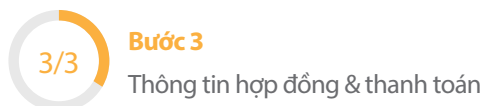
Tôi không phải người máy



Tìm hợp đồng

- Hệ thống sẽ hiển thị thông tin liên quan đến hợp đồng đã nhập tại màn hình

Thông tin thanh toán



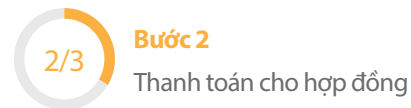
- Để tiến hành thanh toán, chọn:



Xác thực

- Tại màn hình

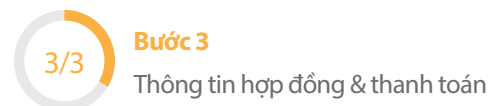
Chọn hợp đồng



- Chọn hợp đồng cần thanh toán

- Hệ thống sẽ hiển thị thông tin liên quan đến hợp đồng đã chọn tại màn hình

Thông tin thanh toán



- Để tiến hành thanh toán, chọn:



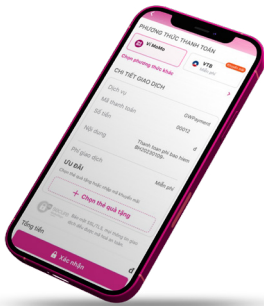
Xác thực

BƯỚC 3

Tại màn hình, chọn phương thức thanh toán

- Thanh toán QR (MEGAPAY) >
- Ví điện tử MoMo >
- Thanh toán bằng thẻ tín dụng/ ghi nợ (VISA/ MASTER/JCB/...) >
- Thanh toán bằng thẻ ATM nội địa >

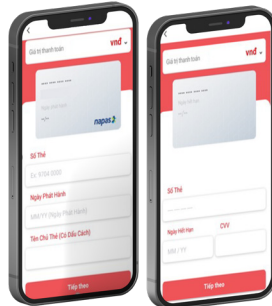
PHƯƠNG THỨC THANH TOÁN VÍ ĐIỆN TỬ MOMO



- Tại màn hình Ví Momo, chọn:
- Phương thức thanh toán Ví Momo
- Kiểm tra thông tin thanh toán: Số hợp đồng, Số tiền, Tổng số tiền... , chọn:

Xác nhận

PHƯƠNG THỨC THANH TOÁN THANH TOÁN BẰNG THẺ



- Chọn phương thức thanh toán:
- Thanh toán bằng thẻ ATM nội địa
- Thanh toán bằng thẻ tín dụng/ ghi nợ (VISA/MASTER/JCB...)
- Nhập thông tin thẻ, chọn:

Tiếp theo

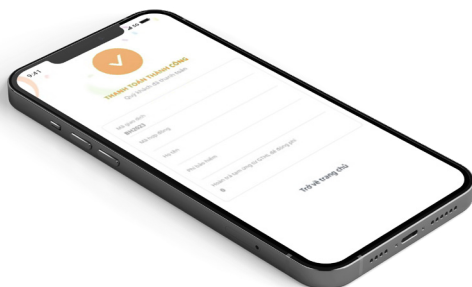
PHƯƠNG THỨC THANH TOÁN THANH TOÁN QR (MEGAPAY)



- Thanh toán QR (MEGAPAY)
- Mở các app thanh toán có quét mã để thực hiện thanh toán

BƯỚC 4

Sau khi hoàn tất thanh toán, màn hình thanh toán thành công sẽ xuất hiện và email xác nhận thanh toán thành công sẽ được gửi đến email đã khai báo.



XÁC NHẬN THANH TOÁN TRỰC TUYẾN

Ngày 30/05/2023
 Công ty TNHH Bảo hiểm Hanwha Life Việt Nam (Hanwha Life Việt Nam) chân thành cảm ơn Quý khách đã sử dụng "Dịch vụ thanh toán trực tuyến"
 Hanwha Life Việt Nam xác nhận giao dịch thanh toán trực tuyến như sau:
 Tên đơn vị thu hưởng: Công ty TNHH Bảo hiểm Hanwha Life Việt Nam
 Hình thức thanh toán: Thanh toán trực tuyến
 Tổng tiền thanh toán: đ

Số hợp đồng	Phi định kỳ	Khoản tạm ứng từ giá trị hoàn lại	Mã giao dịch
000	đ	0 đ	EPAY00000

Trân trọng kính chào

Bộ phận Nghiệp vụ

Đề nghị khách hàng không thay thế cho xác nhận đồng phí mà công ty sẽ gửi đến quý khách sau đó.
 Trong vòng 03 (ba) ngày làm việc kể từ khi nhận được xác nhận thanh toán trực tuyến, Quý khách không nhận được tin nhắn xác nhận phí từ Hanwha Life Việt Nam vui lòng liên hệ đường dây nóng 1900 55 55 22 để được hỗ trợ.